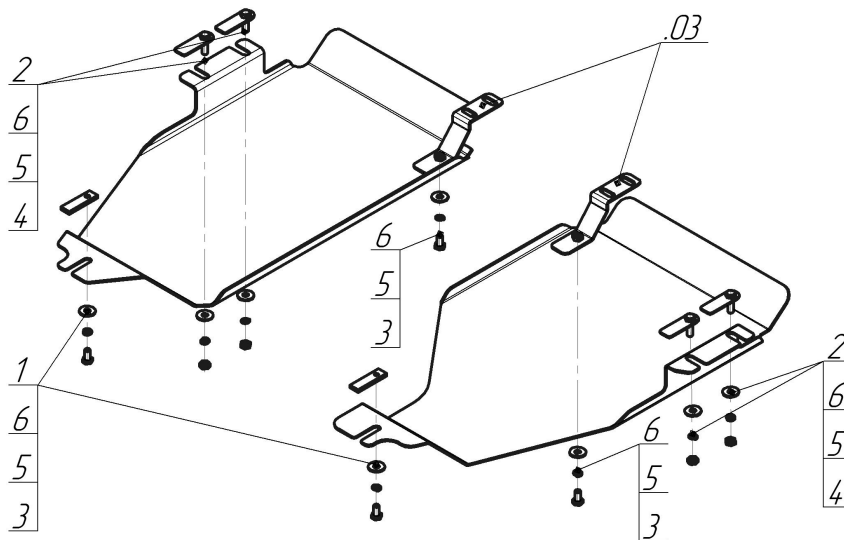


Защищаемые агрегаты: Топливный бак

Материал защиты: 3 мм, Сталь




Марка	Модель	Объем	Год выпуска	Марка	Модель	Объем	Год выпуска
Volkswagen	Tiguan	1.4, 2.0	2007-2011	Volkswagen	Tiguan	1.4, 2.0	2011-2016




Комплект крепежа

03		Балка		4		Гайка DIN 934 M 10x1,5	4 шт
1		ПР 70x20x6 A15 M10	2 шт	5		Шайба Гровера DIN 127 В M10, средняя серия	8 шт
2		ПБ 80x26x3 A16 M10x35	4 шт	6		Шайба кузов. DIN 9021 M 10	8 шт
3		Болт DIN 933 – 8.8 10x030	4 шт				

Автомобиль без защиты



Автомобиль с защитой



Порядок установки

1. Установить Кронштейны на штатные болты а/м.
2. Вынуть из отверстий в кузове а/м заглушки и установить в них боковые точки крепления Защиты с помощью Планок со Шпильками ПБ80x26x3 и Гаек М10.
3. Установить задние точки Защиты с помощью Планок ПР70x20x6М10 и Болтов М10x20.
4. Установить на ранее установленные Кронштейны передние точки Защиты с помощью Болтов М10x20.

Компания оставляет за собой право вносить изменения в конструкцию и комплектацию продукции.
Появились вопросы по установке? Заходите на сайт: motodog.pro или звоните по номеру с сайта.

Версия инструкции от 25.03.2021 14:53:39